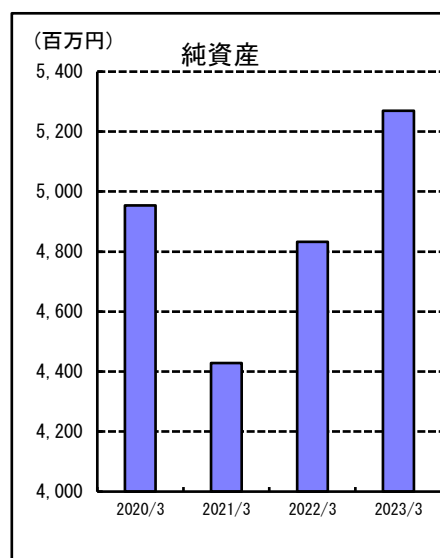
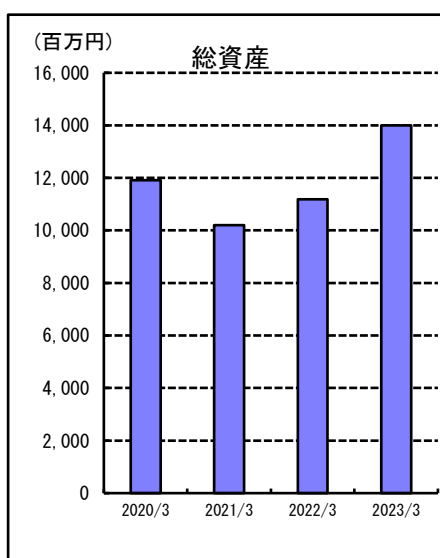
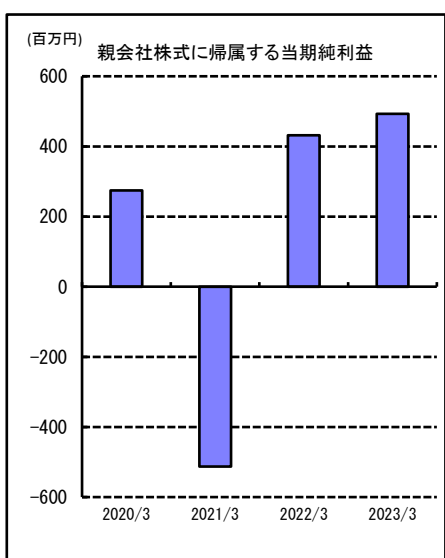
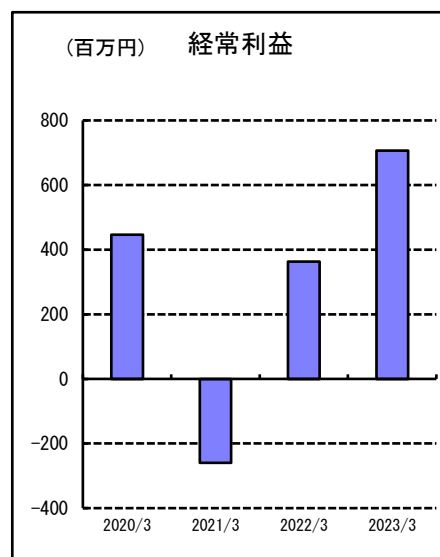
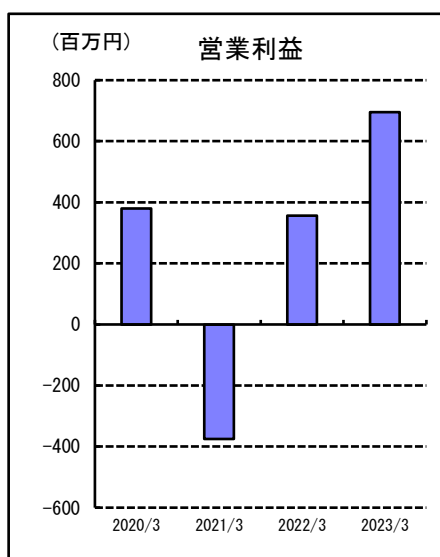
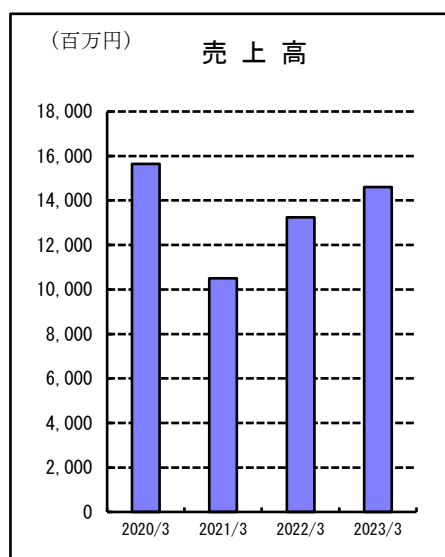


# FACT BOOK

株式会社イクヨ

2023年3月期

● 【連結】財務データ



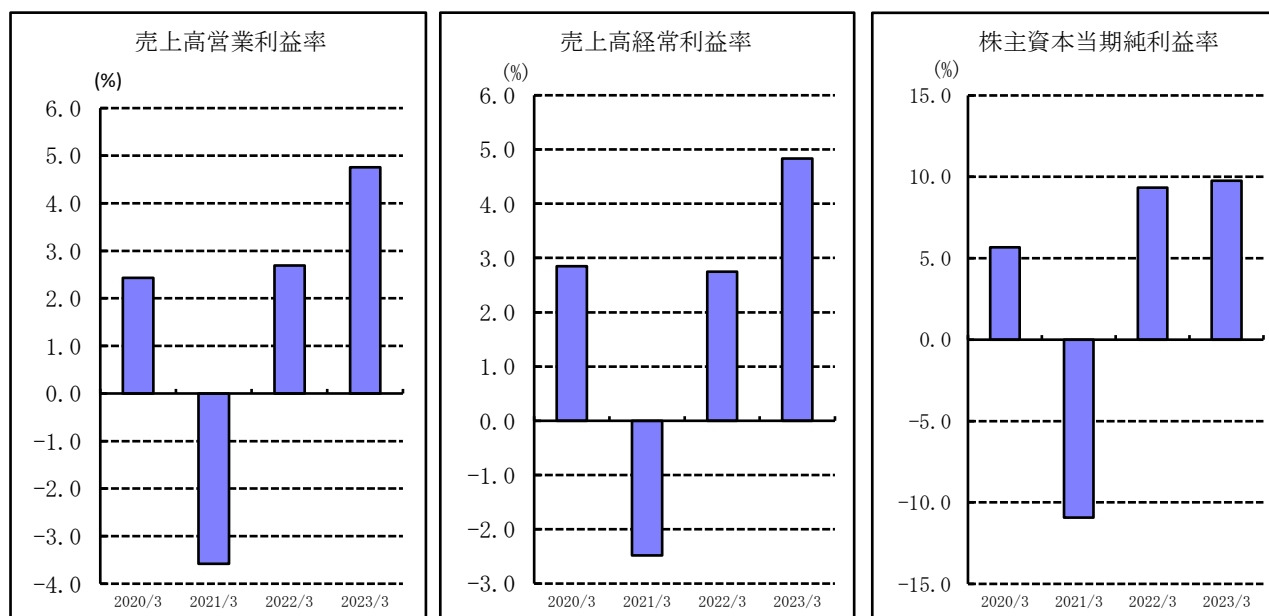
(単位：百万円)

	2020/3	2021/3	2022/3	2023/3
売上高	15,647	10,500	13,238	14,608
営業利益	380	△ 375	356	695
経常利益	446	△ 260	363	706
親会社株式に帰属する当期純利益	274	△ 513	432	493
総資産	11,909	10,207	11,181	14,000
純資産	4,954	4,428	4,833	5,270
一株当たり投資指標				
発行済株式総数	1,538,500	1,538,500	1,538,500	1,538,500
一株当たり当期純利益	180.42	△ 336.82	283.73	324.13
配当金	20.00	5.00	10.00	20.00
一株当たり純資産	3,220.40	2,876.65	3,150.73	3,437.44

\* 一株当たり当期純利益は、期中の平均発行済株式総数に基づき算出しています

● 【連結】 主要財務諸表

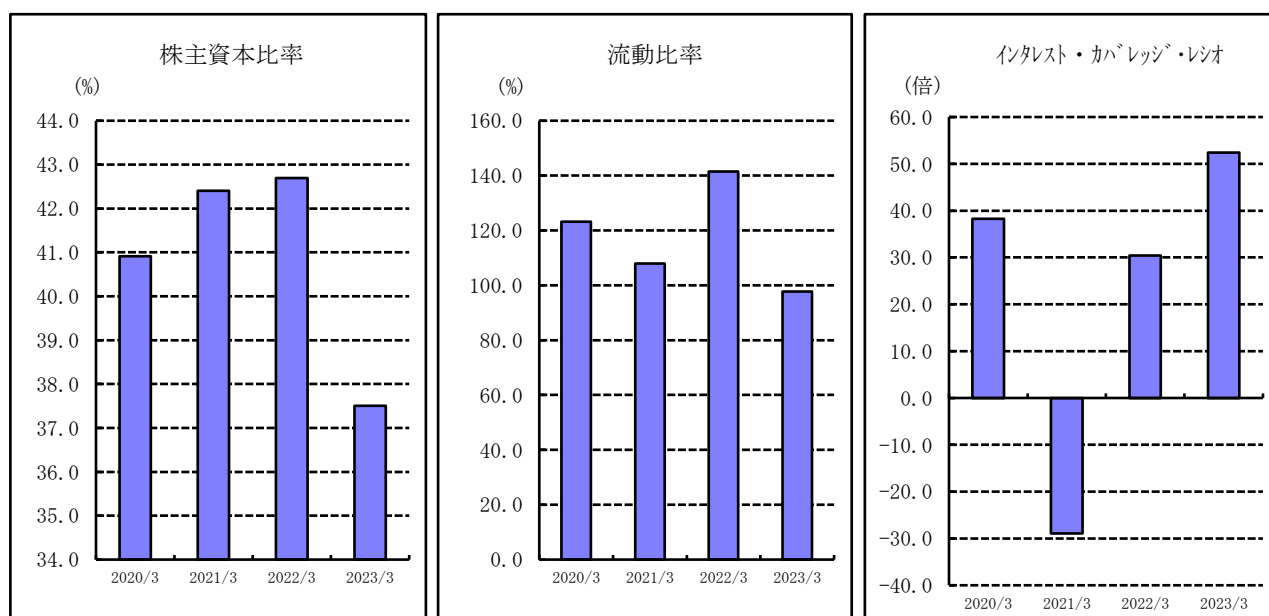
〈収益性〉



	2020/3	2021/3	2022/3	2023/3
売上高営業利益率(%)	2.43	△ 3.58	2.69	4.76
売上高経常利益率(%)	2.85	△ 2.48	2.75	4.84
株主資本当期純利益率(%)	5.67	△ 10.9	9.33	9.77

\* 株主資本＝期首、期末の平均

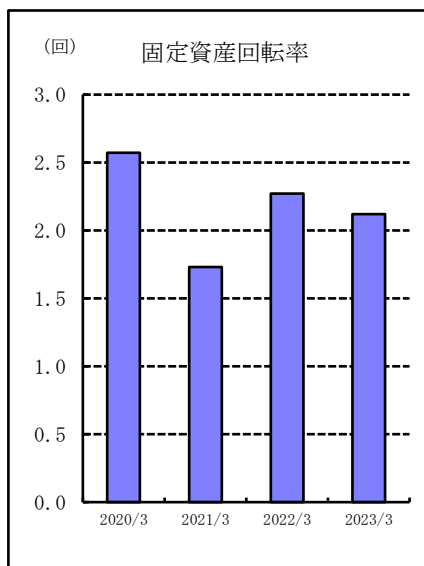
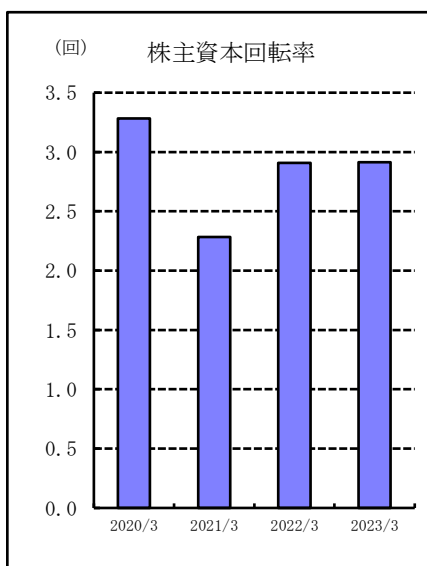
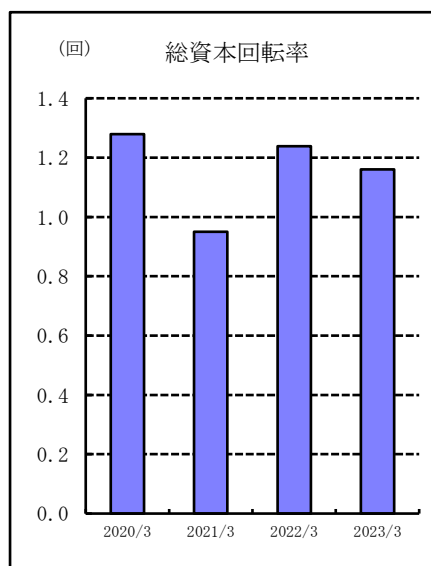
〈安全性〉



	2020/3	2021/3	2022/3	2023/3
株主資本比率(%)	40.91	42.40	42.69	37.51
流動比率(%)	123.25	107.91	141.50	97.77
インタレスト・ガバレッジ・レシオ(倍)	38.29	△ 28.94	30.42	52.38

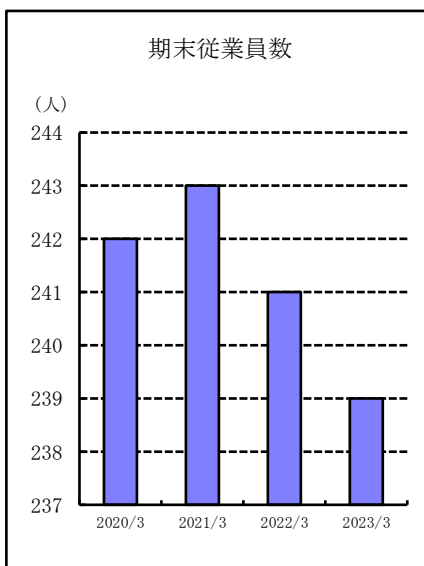
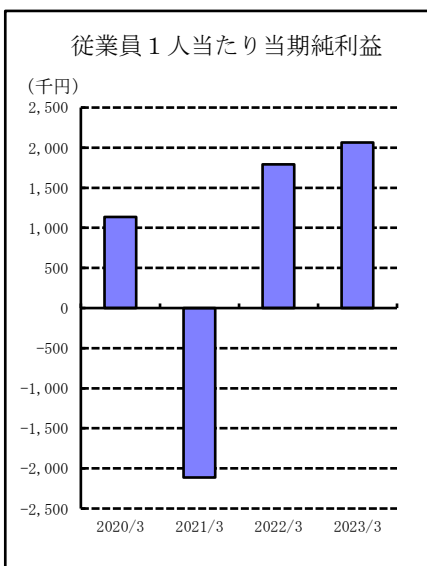
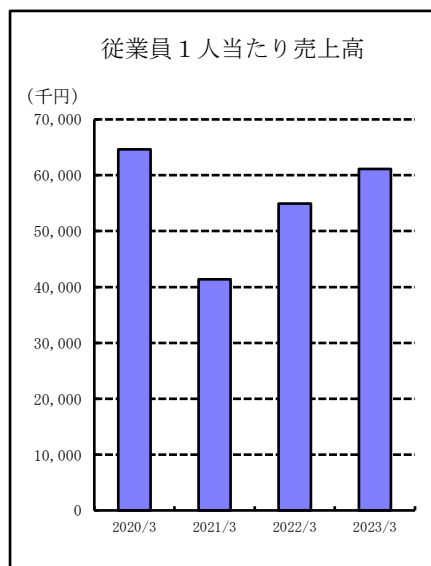
● 【連結】主要財務諸表

〈効率性〉



	2020/3	2021/3	2022/3	2023/3
総資本回転率(回)	1.28	0.95	1.24	1.16
株主資本回転率(回)	3.28	2.28	2.91	2.91
固定資産回転率(回)	2.57	1.73	2.27	2.12

〈生産性〉

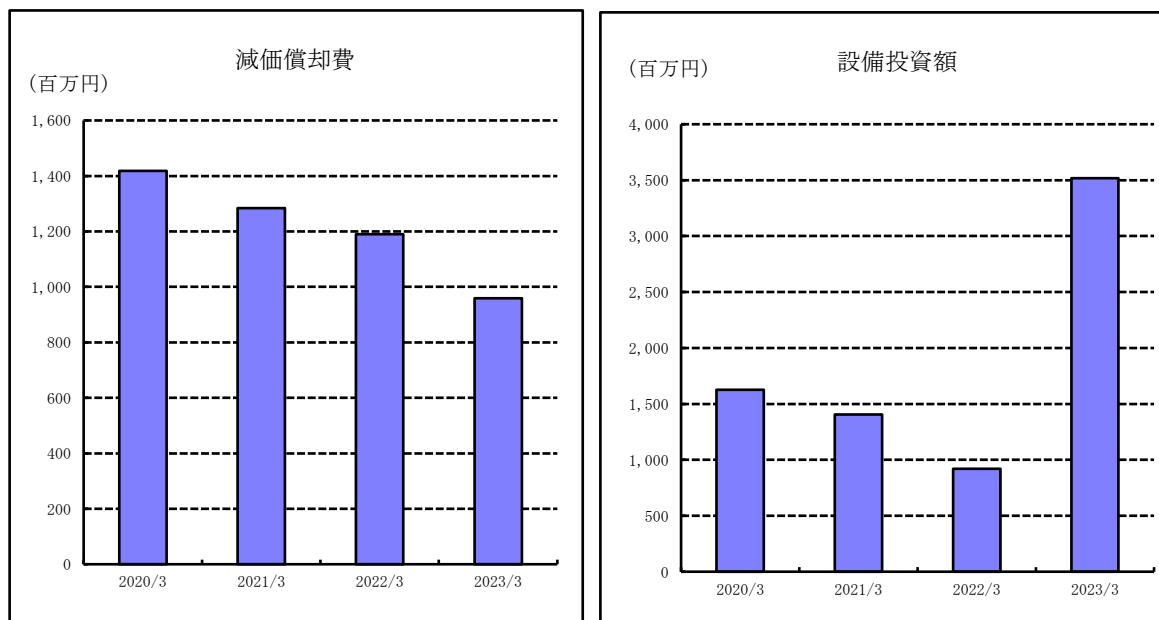


	2020/3	2021/3	2022/3	2023/3
従業員1人当たり売上高(千円)	64,661	41,378	54,933	61,124
従業員1人当たり当期純利益(千円)	1,136	Δ 2,112	1,793	2,066
期末従業員数(人)	242	243	241	239

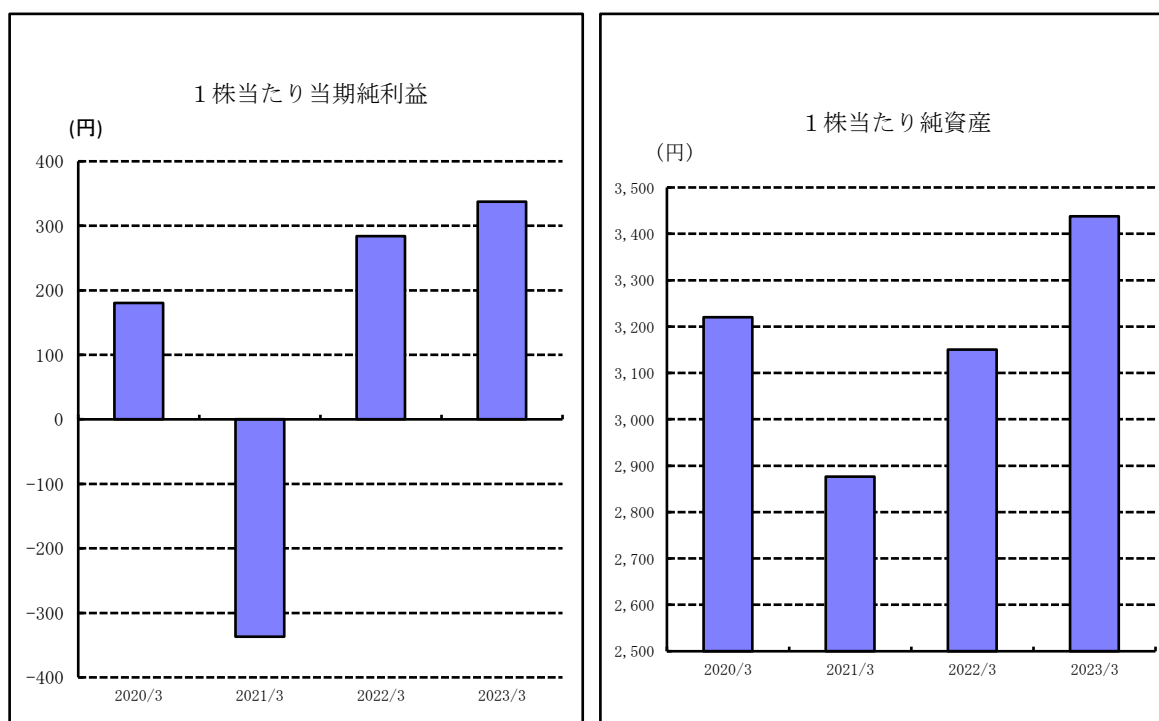
\* 従業員1人当たり売上高及び当期純利益は、期中の平均従業員数に基づき算出しています

● 【連結】 主要財務諸表

〈減価償却費、設備投資額〉



	2020/3	2021/3	2022/3	2023/3
減価償却費(百万円)	1,418	1,284	1,190	959
設備投資額(百万円)	1,625	1,405	920	3,519

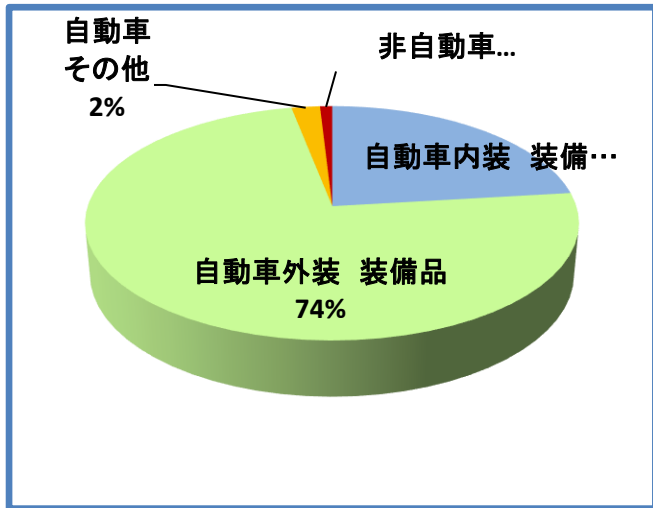


	2020/3	2021/3	2022/3	2023/3
1株当たり当期純利益(円)	180.42	△ 336.82	283.73	337.28
1株当たり純資産(円)	3,220.40	2,876.65	3,150.73	3,437.44

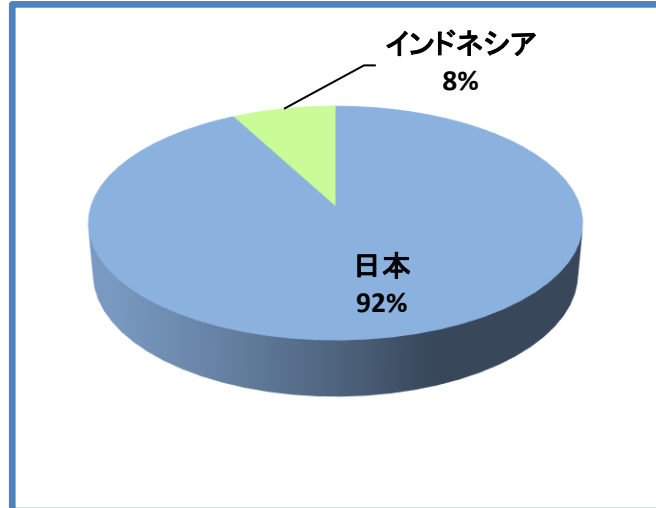
\* 1株当たり当期純利益は、期中の平均発行済株式総数に基づき算出しています

●【連結】セグメント情報

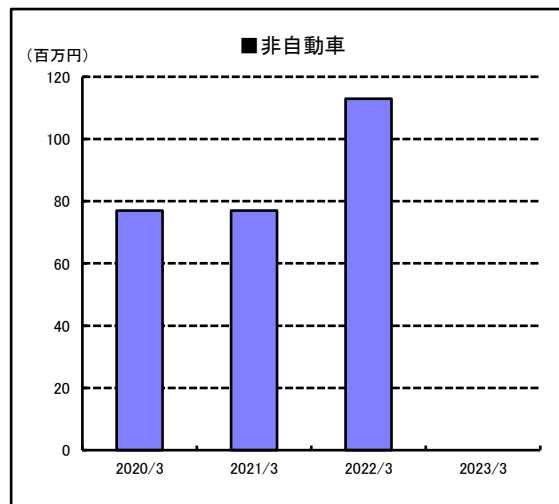
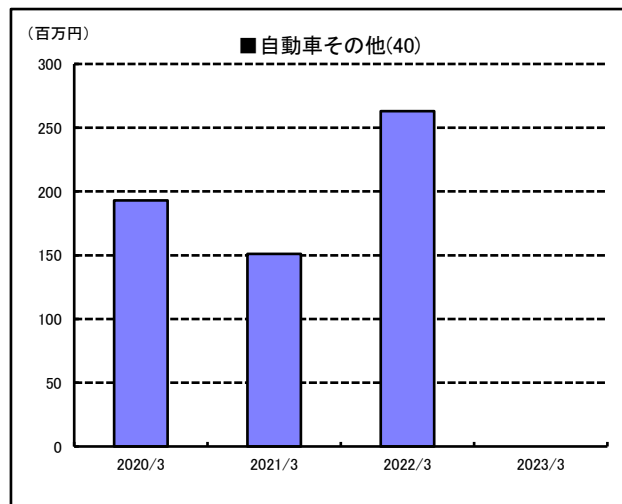
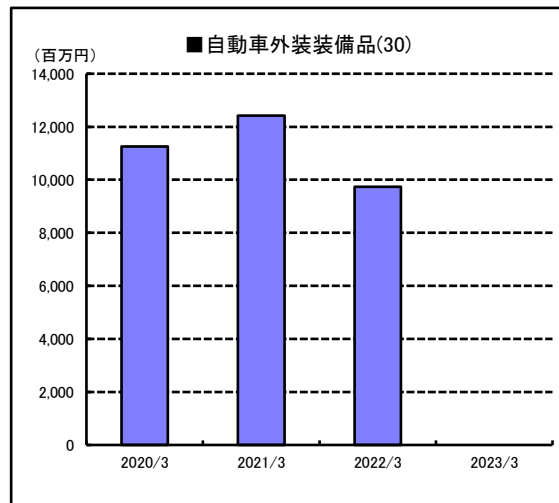
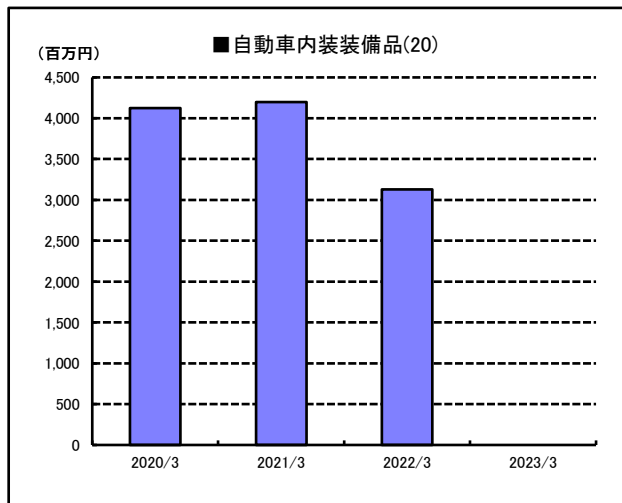
〈事業の種類別（2023年3月期）〉



〈事業の所在地別（2023年3月期）〉



〈品目別売上高と前年比〉



(単位：百万円)

	2020/3		2021/3		2022/3		2023/3	
	売上高	前年比(%)	売上高	前年比(%)	売上高	前年比(%)	売上高	前年比(%)
自動車内装 装備品	4,126	-1.0%	2,900	-29.7%	3,128	7.9%	-	-100.0%
自動車外装 装備品	11,251	-9.4%	7,272	-35.4%	9,733	33.8%	-	-100.0%
自動車その他	193	27.8%	258	33.7%	263	1.9%	-	-100.0%
非自動車	77	-24.5%	70	-9.1%	113	61.4%	-	-100.0%
売上高合計	15,647	-7.1%	10,500	-32.9%	13,238	26.1%	14,608	10.3%

● 【連結】財務諸表

・貸借対照表

(単位：百万円)

	20/3	21/3	22/3	23/3		20/3	21/3	22/3	23/3
資産の部					負債の部				
流動資産					流動負債				
現金及び預金	2,011	1,118	2,282	1,349	支払手形及び買掛金	3,019	2,431	2,535	3,032
受取手形及び売掛金	1,974	1,703	1,894	2,662	短期借入金	—	210	—	420
電子記録債権	764	683	550	575	1年内返済予定の長期借入金	360	600	340	530
商品及び製品	110	114	126	137	未払法人税等	47	4	129	147
仕掛品	89	80	204	454	賞与引当金	96	60	68	85
原材料及び貯蔵品	205	181	330	356	前受金	187	80	10	171
その他	607	327	136	338	設備関係支払手形	462	209	127	790
流動資産合計	5,764	4,210	5,525	5,874	その他	504	304	693	567
					流動負債合計	4,677	3,901	3,904	6,008
固定資産					固定負債				
有形固定資産					長期借入金	1,460	1,060	1,620	1,890
建物及び構築物	999	1,316	1,225	1,134	退職給付に係る負債	812	814	821	832
機械装置及び運搬具	501	957	758	580	その他	5	3	1	—
工具、器具及び備品	2,212	1,827	1,391	2,488	固定負債合計	2,277	1,877	2,443	2,722
土地	1,287	1,287	1,287	1,287	負債合計	6,955	5,779	6,347	8,730
リース資産	4	3	2	1					
建設仮勘定	389	17	171	1,697	純資産の部				
有形固定資産合計	5,394	5,409	4,836	7,189	株主資本				
無形固定資産合計	50	107	398	420	資本金	2,298	2,298	2,298	2,298
					資本剰余金	3	3	23	23
投資その他の資産					利益剰余金	2,597	2,053	2,478	2,957
投資有価証券	351	418	294	410	自己株式	△ 26	△ 26	△ 26	△ 27
長期貸付金	4	3	6	10	株主資本合計	4,872	4,328	4,773	5,251
繰延税金資産	291	5	56	28	その他の包括利益累計額				
その他	52	52	63	63	その他有価証券評価差額金	106	152	92	105
投資その他の資産合計	699	480	420	512	為替換算調整勘定	△ 12	△ 32	△ 31	△ 83
固定資産合計	6,144	5,997	5,656	8,126	退職給付に係る調整累計額	△ 60	△ 65	△ 35	△ 36
資産合計	11,909	10,207	11,181	14,000	その他の包括利益累計額合計	33	53	26	△ 15
					非支配株主持分	48	46	33	34
					純資産合計	4,954	4,428	4,833	5,270
					負債純資産合計	11,909	10,207	11,181	14,000

・損益計算書

(単位：百万円)

	20/3	21/3	22/3	23/3
売上高	15,647	10,500	13,238	14,608
売上原価	13,714	9,611	11,502	12,438
売上総利益	1,933	888	1,736	2,170
販売費及び一般管理費	1,553	1,264	1,379	1,474
営業利益	380	△ 375	356	695
営業外収益				
受取利息及び配当金	19	20	13	20
金型精算差益	52	—	—	—
その他	9	113	11	23
営業外収益合計	81	133	25	44
営業外費用				
支払利息	10	12	12	13
その他	4	6	5	19
営業外費用合計	15	18	17	32
経常利益	446	△ 260	363	706
特別利益				
固定資産売却益	6	3	1	1
投資有価証券売却益	0	0	103	—
その他	—	0	82	—
特別利益合計	6	3	186	1
特別損失				
固定資産除売却損	28	3	14	—
固定資産減損損失	—	—	—	2
投資有価証券評価損	4	—	6	7
特別損失合計	33	3	20	9
税金等調整前当期純利益	419	△ 260	530	697
法人税、住民税及び事業税	107	11	117	180
法人税等調整額	20	240	△ 25	23
法人税等合計	128	252	92	204
当期純利益	290	△ 512	437	493
非支配株主に帰属する当期純利益	16	0	5	△ 1
親会社株主に帰属する当期純利益	274	△ 513	432	493



・【連結】キャッシュ・フロー計算書

(単位：百万円)

	20/3	21/3	22/3	23/3
<b>営業活動によるキャッシュ・フロー</b>				
税金等調整前当期純利益	419	△ 260	530	697
減価償却費	1,418	1,284	1,190	959
賞与引当金の増減額 (△は減少)	△ 7	△ 35	8	16
退職給付に係る負債の増減額 (△は減少)	1	2	6	10
減損損失	—	—	—	—
固定資産除売却損	28	0	14	2
受取利息及び受取配当金	△ 19	△ 20	△ 13	△ 20
助成金/補助金収入	—	△ 71	△ 82	—
支払利息	10	12	12	13
売上債権の増減額 (△は増加)	380	342	△ 50	△ 782
未収入金の増減額 (△は増加)	△ 82	84	50	4
たな卸資産の増減額 (△は増加)	△ 9	27	△ 197	△ 286
仕入債務の増減額 (△は減少)	△ 710	△ 581	96	490
未払金の増減額 (△は減少)	68	△ 88	54	67
前受金の増減額 (△は減少)	95	△ 106	△ 72	160
未払消費税等の増減額 (△は減少)	△ 59	0	114	△ 112
その他	△ 281	185	246	△ 154
<b>小計</b>	<b>1,252</b>	<b>776</b>	<b>1,906</b>	<b>1,064</b>
利息及び配当金の受取額	19	20	13	20
利息の支払額	△ 10	△ 13	△ 11	△ 13
法人税等の支払額	△ 255	△ 47	2	△ 195
助成金/補助金の受取額	—	71	82	—
<b>営業活動によるキャッシュ・フロー</b>	<b>1,005</b>	<b>807</b>	<b>1,993</b>	<b>876</b>
<b>投資活動によるキャッシュ・フロー</b>				
有形固定資産の取得による支出	△ 2,101	△ 1,640	△ 709	△ 2,460
有形固定資産の売却による収入	13	9	3	1
無形固定資産の取得による支出	△ 17	△ 74	△ 306	△ 21
投資有価証券の取得による収入	—	—	139	—
投資有価証券の取得による支出	△ 3	△ 2	0	△ 100
貸付けによる支出	△ 3	△ 2	△ 4	△ 5
その他	4	4	△ 8	—
<b>投資活動によるキャッシュ・フロー</b>	<b>△ 2,109</b>	<b>△ 1,705</b>	<b>△ 887</b>	<b>△ 2,584</b>
<b>財務活動によるキャッシュ・フロー</b>				
長期借入金による収入	1,000	200	900	800
長期借入金の返済による支出	△ 260	△ 360	△ 600	△ 340
短期借入金の純増減額	△ 315	210	△ 210	420
自己株式の取得による支出	—	0	0	0
配当金の支払額	△ 68	△ 30	△ 7	△ 15
その他	△ 0	△ 1	△ 1	△ 1
<b>財務活動によるキャッシュ・フロー</b>	<b>355</b>	<b>18</b>	<b>80</b>	<b>863</b>
現金及び現金同等物に係る換算差額	1	△ 12	△ 22	△ 89
現金及び現金同等物の増減額 (△は減少)	△ 745	△ 892	1,163	△ 933
現金及び現金同等物の期首残高	2,757	2,011	1,118	2,282
新規連結に伴う現金及び現金同等物の増加額	—	—	—	—
<b>現金及び現金同等物の期末残高</b>	<b>2,011</b>	<b>1,118</b>	<b>2,282</b>	<b>1,349</b>



**IKUYO CO.,LTD.**  
**株式会社イクヨ**  
**FACT BOOK**

Head Office

3019 Kamiechi Atsugi-shi Kanagawa-Ken

TEL:+81-46-285-1800 FAX:+81-46-285-2007

本社

神奈川県厚木市上依知3019

TEL:046-285-1800 FAX:046-285-2007